



Una **Universidad incluyente y comprometida** con el desarrollo integral

PLAN DE FOMENTO A LA CALIDAD

ELIO DANIEL SERRANO VELASCO
Rector



PLAN DE FOMENTO A LA CALIDAD



Decreto 2564 del 31 de diciembre de 2015



Plan de fomento a la calidad



Herramienta de planeación



Proyectos

Metas

Indicadores

Recursos

Fuentes de financiación

Seguimiento y control

Mejorar las condiciones de calidad de las IES



PLAN DE FOMENTO A LA CALIDAD



Principios
transversales

Regionalización

Internacionalización

Educación Inclusiva

Líneas de Inversión PFC 2016



Formación docente



Plan estratégico de permanencia



Investigación



Infraestructura física, tecnológica y bibliográfica



PLAN DE FOMENTO A LA CALIDAD

Distribución de recursos

Participación de cada institución de educación superior oficial en los recursos provenientes del Impuesto sobre la Renta para la Equidad (CREE) distribuidos en vigencias anteriores.

Participación de la matrícula de cada institución de educación superior pública respecto a la matrícula total de las instituciones de educación superior oficiales del grupo correspondiente

Cumplimiento de las metas propuestas por las instituciones de educación superior oficiales en los Planes de Fomento a la Calidad suscritos en vigencias anteriores.

PLAN DE FOMENTO A LA CALIDAD



Cronograma 2016

9 de marzo: Visita a las IES para dar a conocer la metodología y acompañamiento para la formulación de los PFC 2016

31 de marzo: Entrega de la propuesta de PFC 2016 al Ministerio de Educación Nacional

1 al 8 de abril: Retroalimentación de la propuesta de PFC 2016 por parte del Ministerio

29 de abril: Entrega del PFC 2016 aprobado en Consejo Superior o Consejo Directivo



PLAN DE FOMENTO A LA CALIDAD



No.	NOMBRE PROYECTO	VALOR PROYECTO 2016	FUENTE FINANCIACIÓN
1	DOTACIÓN BIBLIOGRÁFICA PARA LOS PROGRAMAS ACREDITABLES EN LA UNIVERSIDAD DE PAMPLONA	\$ 248.762.040	RECURSOS CREE 2016
2	ADECUACIÓN DEL EDIFICIO NUESTRA SEÑORA VIRGEN DEL ROSARIO DE LA UNIVERSIDAD DE PAMPLONA	\$ 300.000.000	RECURSOS CREE 2016
3	DOTACIÓN DE EQUIPOS PARA LOS PROGRAMAS ACREDITABLES EN LA UNIVERSIDAD DE PAMPLONA	\$ 2.308.156.801	RECURSOS CREE 2016
4	DOTACIÓN DE EQUIPOS DE CÓMPUTO Y ROBUSTOS A LAS ÁREAS MISIONALES Y DE APOYO DE LA UNIVERSIDAD DE PAMPLONA	\$ 699.332.774	RECURSOS CREE 2016
5	MEJORAR E INTEGRAR EL SISTEMA DE INFORMACIÓN DE LA UNIVERSIDAD DE PAMPLONA	\$ 300.000.000	RECURSOS CREE 2016
6	CONSTRUCCIÓN CLÍNICA VETERINARIA PARA ESPECIES MENORES DE LA UNIVERSIDAD DE PAMPLONA EN LA CIUDAD DE PAMPLONA	\$ 1.489.075.527	RECURSOS CREE 2016
7	ADQUISICIÓN DE BASES DE DATOS PARA EL DESARROLLO DEL PROCESO FORMATIVO E INVESTIGATIVO	\$ 230.000.000	RECURSOS CREE 2016
8	ADQUISICIÓN DE MATERIAL DIDÁCTICO CON DESTINO A LOS LABORATORIOS GENERALES DE LA UNIVERSIDAD DE PAMPLONA	\$ 252.105.377	RECURSOS CREE 2016
9	ESTANCIAS DE INVESTIGACIÓN AL INTERIOR DE GRUPOS DE INVESTIGACIÓN RECONOCIDOS POR INSTITUCIONES INTERNACIONALES	\$ 125.000.000	RECURSOS CREE 2016
10	FORMAR DOCENTES A NIVEL DE DOCTORADO DE ACUERDO AL PLAN DE DESARROLLO PROFESORAL	\$ 282.168.180	RECURSOS CREE 2016
11	CONSTRUCCIÓN DE LABORATORIOS PARA LOS PROGRAMAS DE MEDICINA VETERINARIA, ZOOTECNIA E INGENIERÍA AGRONÓMICA DE LA FACULTAD DE CIENCIAS AGRARIAS DE LA UNIVERSIDAD DE PAMPLONA	\$ 500.000.000	RECURSOS CREE 2016
12	DOTACIÓN DEL AUDITORIO DEL EDIFICIO NUESTRA SEÑORA DEL ROSARIO DE LA UNIVERSIDAD DE PAMPLONA	\$ 200.000.000	RECURSOS CREE 2016
TOTAL PLAN DE FOMENTO A LA CALIDAD		\$ 6.934.600.699	

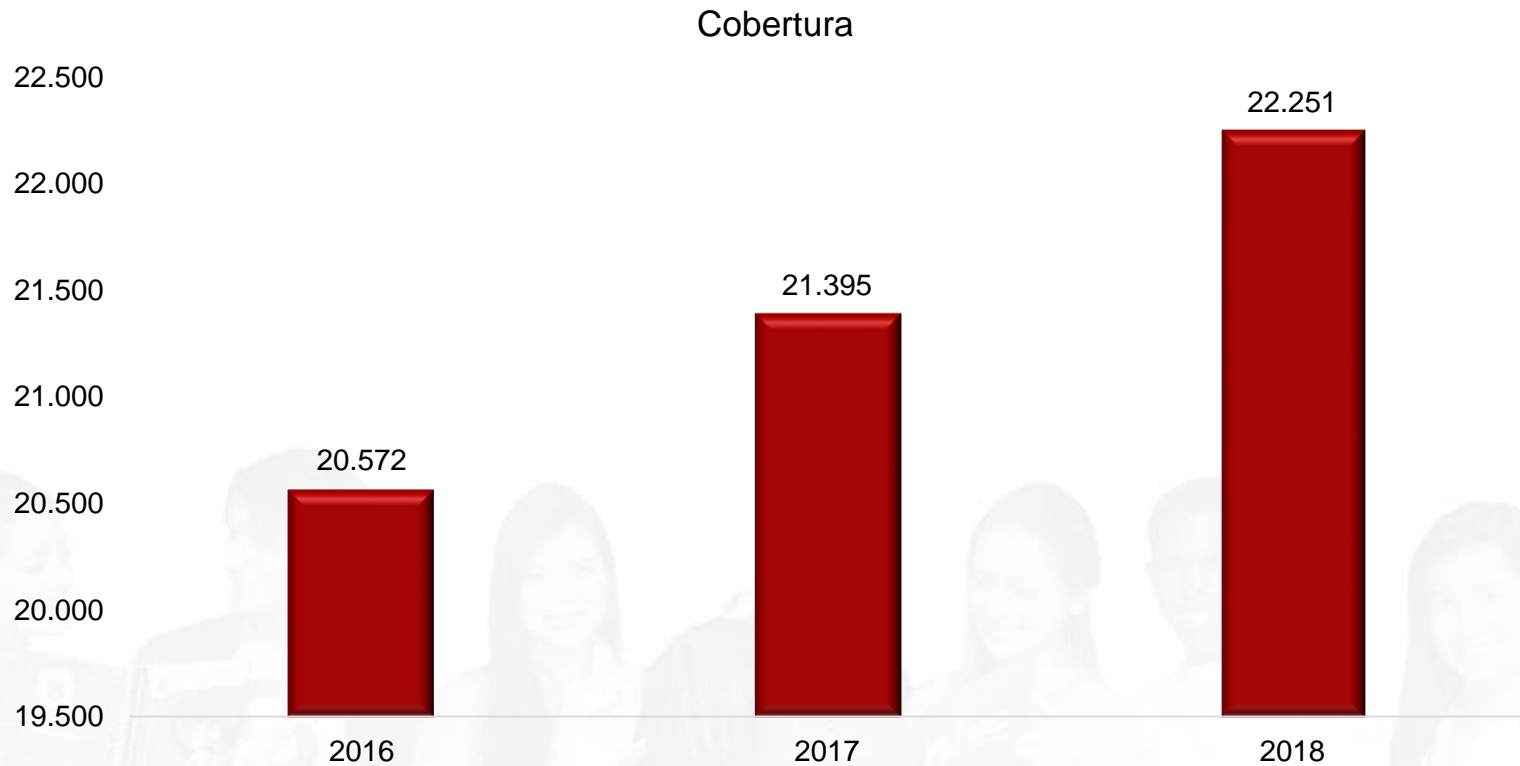
PLAN DE FOMENTO A LA CALIDAD



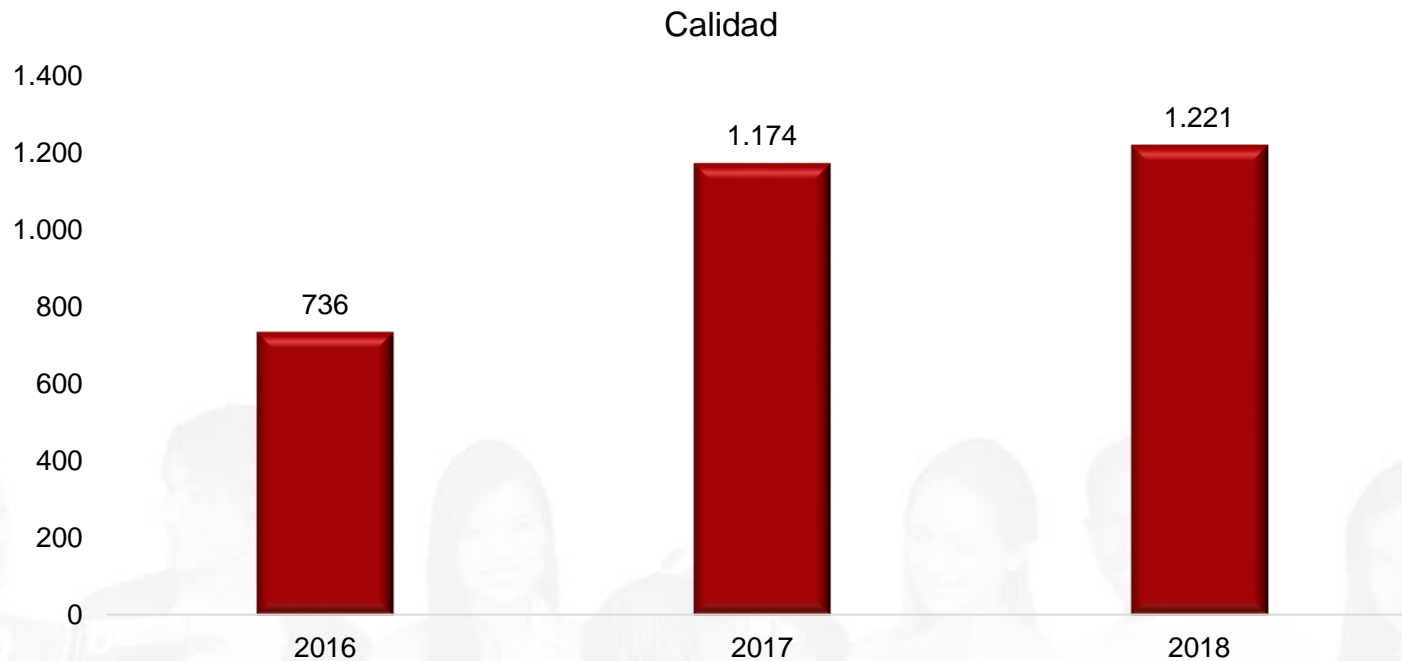
Fuentes de Financiación por Línea de Inversión				
Línea de Inversión	Línea transversal		Monto Total	Fuente de Financiación
	Internacionalización	Educación inclusiva e intercultural		CREE 2016
Formación Docente			\$ 282.168.180	\$ 282.168.180
Plan estratégico de permanencia				
Investigación	X		\$ 125.000.000	\$ 125.000.000
Infraestructura Física, Tecnológica y Bibliográfica			\$6.527.432.519	\$6.527.432.519
Total			\$6.934.600.699	\$6.934.600.699



Matrícula en pregrado



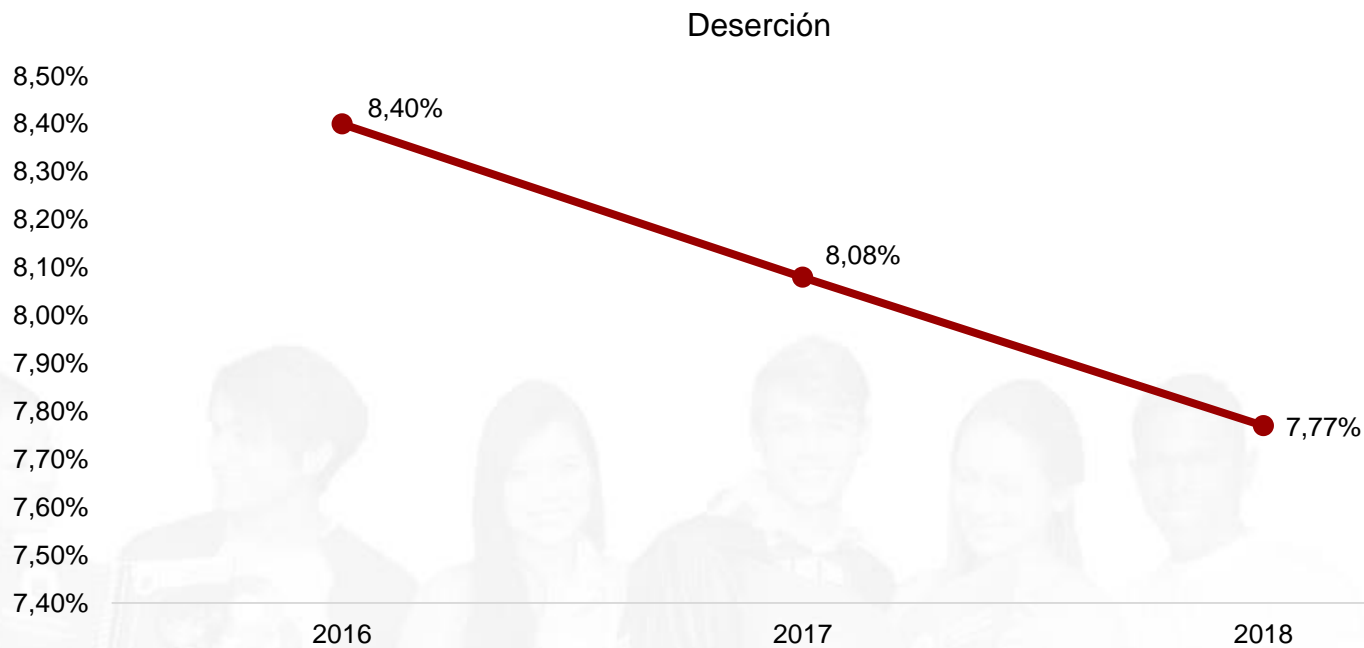
Matrícula en programas acreditados



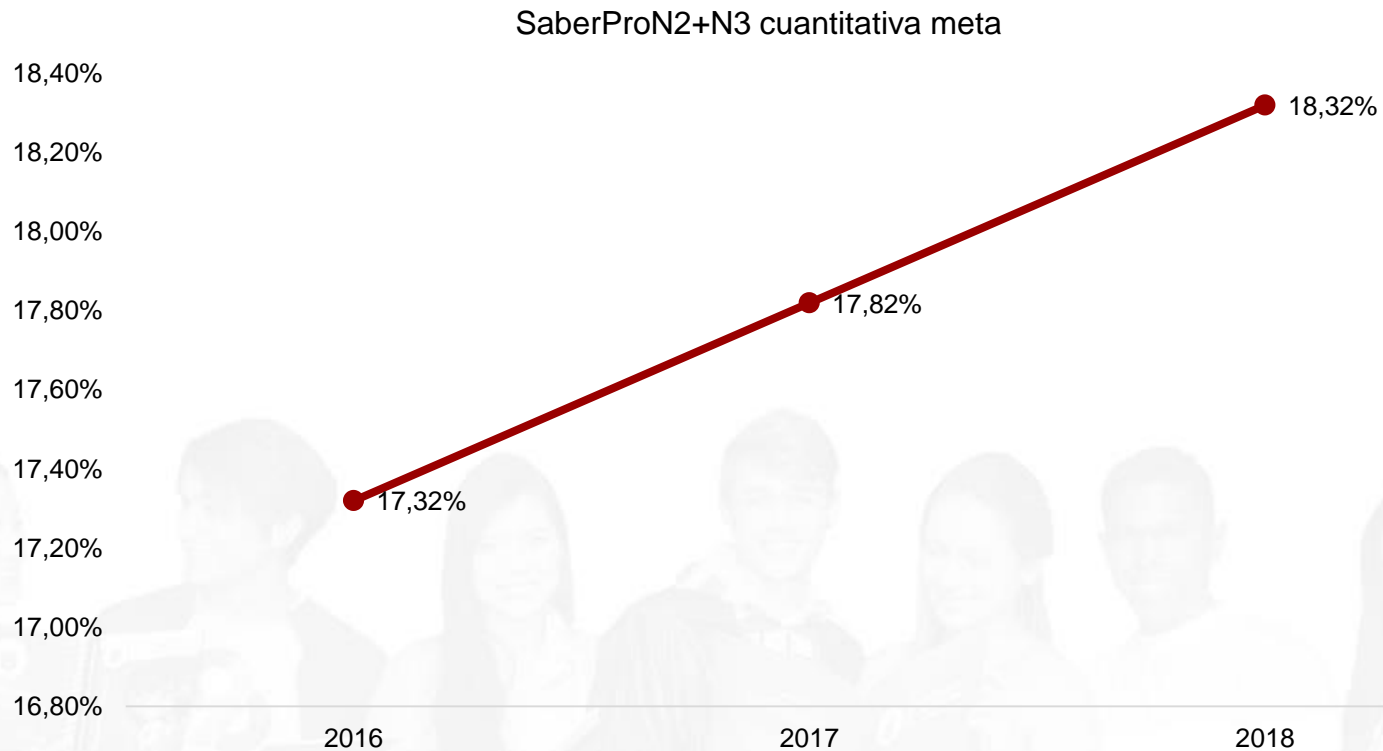
Docente con doctorado TCE



Tasa de deserción anual

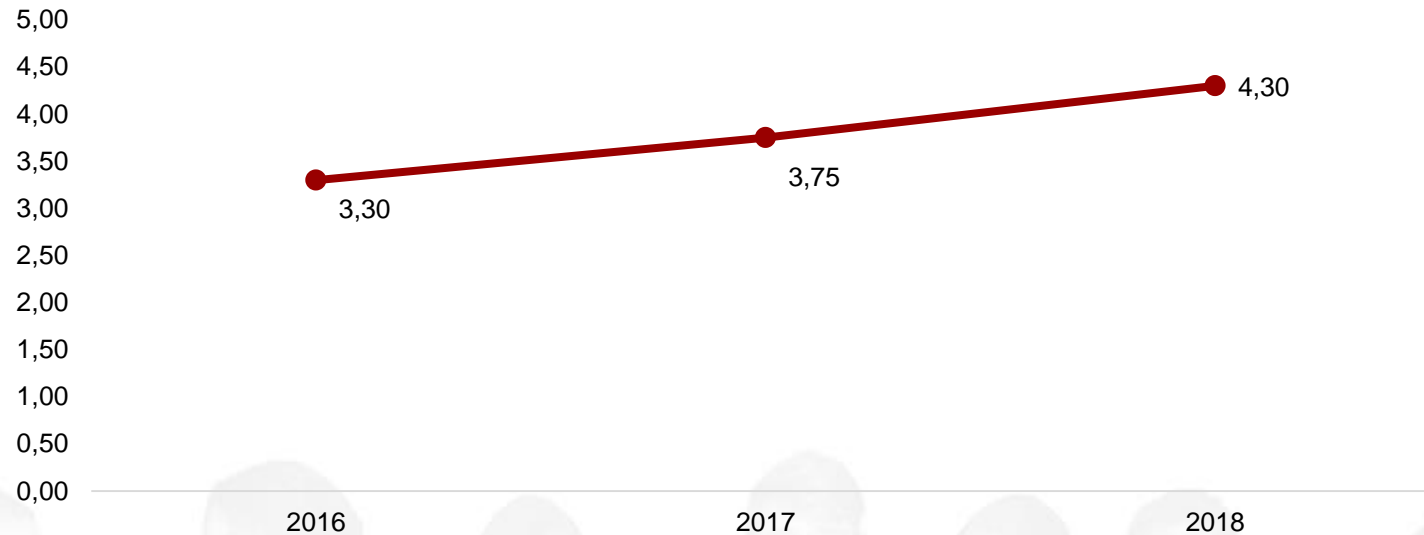


Resultados Saber Pro



Investigación Grupos Categorizados

Índice de grupos



Categoría	Factor
A1	0,45
A1	0,25
B	0,15
C	0,10
D	0,05
Total	1,00

