



GUÍA DE ORIENTACIÓN AL ASPIRANTE EVALUACIÓN PSICOTÉCNICA

Convocatoria 01-2024 UNIPAMPLONA

Mayo de 2024



1. COMPETENCIAS A EVALUAR

La evaluación psicotécnica valora las competencias establecidas para los ejes misionales de academia, investigación y extensión social que debe cumplir el docente de la Universidad de Pamplona. Igualmente evalúa competencias organizacionales y del ser humano y factores motivacionales, equilibrio emocional y rasgos de personalidad.

2. POBLACIÓN A APLICAR LA EVALUACIÓN PSICOTÉCNICA

La Evaluación psicotécnica será aplicada a las personas inscritas en la “Convocatoria 01-2024 UNIPAMPLONA”, que se encuentran en el listado definitivo de aspirantes que obtuvieron 70 o más puntos sobre 100 en la evaluación de sus hojas de vida.

3. CITACIÓN A LA EVALUACIÓN PSICOTÉCNICA

En la página web de la Universidad de Pamplona se encuentra publicado el horario de presentación de la evaluación psicotécnica y el listado de aspirantes que deben realizarla.

Adicionalmente cada aspirante recibirá la citación al correo electrónico registrado, donde será enviado el link de ingreso a la plataforma, el usuario y la contraseña. **Se recomienda verificar la bandeja de correos no deseados en caso de que no encuentre este mensaje en su bandeja principal.**

La evaluación psicotécnica será practicada de forma remota utilizando tecnologías de información comunicaciones y se deben tener en cuenta las siguientes fechas:

Actividades de Evaluación Psicotécnica		Tiempo
1	Envío al correo electrónico de los aspirantes el Usuario y Contraseña de acceso	16 de mayo de 2024
2	Confirmación por parte del aspirante, del recibido del Usuario y Contraseña de acceso, al correo electrónico: test_unipamplona@impact-psy.com	16 al 18 de mayo de 2024
3	Aplicación de la Evaluación Psicotécnica telepresencial remota en la plataforma tecnológica: www.impact-psy.com	22 de mayo de 2024 08:00 am – 12:00 mediodía



4. DESCRIPCIÓN DE LA EVALUACIÓN PSICOTÉCNICA

Es una evaluación compuesta por tres pruebas, cada una con una serie de reactivos a las cuales usted debe responder escogiendo la opción que más se ajuste a su forma de ser, pensar y/o actuar.

Aplicación	Telepresencial remota.
Número de preguntas	Prueba 1 tiene un total de 108 preguntas Prueba 2 tiene un total de 133 preguntas Prueba 3 tiene un total de 133 preguntas
Tiempo de ejecución	El tiempo estimado para responder a esta evaluación es de dos (2) horas a partir de las 8:00 a.m.
Horario de aplicación	La evaluación estará habilitada de 8:00 a.m. a 12:00 m., el día 22 de mayo de 2024. En caso de que el aspirante presente fallas de conectividad, podrá retomar la evaluación en esta franja de tiempo.
Tipos de preguntas	Prueba 1: Elección múltiple con única respuesta, 5 opciones Completamente falsa a completamente cierta, total desacuerdo a totalmente de acuerdo. Prueba 2: Elección múltiple con única respuesta, 5 opciones totalmente cierto a totalmente falso. Prueba 3: Escala de elección forzada de escogencia doble entre grupos de 3 a 4 frases, con dos opuestos de respuesta “+” o “-“

Es indispensable que se responda la totalidad de las preguntas de esta evaluación, si no lo hace, esto influye de forma determinante en el perfil del aspirante y el sistema no le permitirá avanzar para completar totalmente las preguntas presentadas por página en cada prueba y deben responderse las tres (3) pruebas presentadas.

5. ESTRUCTURA DE LA EVALUACIÓN PSICOTÉCNICA

5.1 TIPOS DE PREGUNTAS QUE ENCONTRARÁ EN LA EVALUACIÓN PSICOTÉCNICA

A continuación, encontrará las instrucciones para responder cada una de las tres pruebas que conforman la evaluación psicotécnica.

5.1.1 Prueba 1

A continuación, encontrará una serie de frases que describen ciertos comportamientos, creencias o sentimientos.

Lea cada una de ellas con atención y marque la alternativa (A a E) que refleje mejor su forma de pensar o actuar de acuerdo con la siguiente escala:



A	Si la frase es completamente falsa en su caso Si esta en total desacuerdo con ella
B	Si la frase es frecuentemente falsa Si está en desacuerdo con ella
C	Si la frase es tan cierta como falsa Si no puede decidirse, o si se considera neutral
D	Si la frase es frecuentemente cierta Si está de acuerdo con ella
E	Si la frase es completamente cierta Si está totalmente de acuerdo con ella

Vea los dos ejemplos (E1 y E2) que vienen aquí debajo y cómo se han contestado.

E1	Conduzco a grandes velocidades.	A	B	C	D	E
E2	A la hora de vestir prefiero los tonos claros	A	B	C	D	E

Este cuestionario tiene algunas frases "tontas", como, por ejemplo, "nunca he visto a nadie que tenga los ojos azules".

La finalidad de estas frases es detectar si alguien ha contestado distraídamente o se ha equivocado de línea. Por favor conteste adecuadamente a estas frases.

También hay frases destinadas a detectar si alguna persona trata de dar una imagen excesivamente buena de sí.

La prueba resultará invalidada si usted trata de elegir la "mejores" respuestas en vez de contestar sinceramente.

No se preocupe si alguna frase le parece algo extraña porque no son importantes aisladamente, sino en conjunto.

Trate de responder con sinceridad y rapidez.

Recuerde guardar las respuestas en cada página

Esta prueba no tiene límite de tiempo.

5.1.2 Prueba 2

A continuación, encontrará una serie de cuestiones que permitirán conocer sus actitudes e intereses. En general no existen respuestas correctas e incorrectas porque las personas tienen distintos intereses y ven las cosas desde distintos puntos de vista.

Conteste con sinceridad, de esta forma se podrá conocer mejor su forma de ser.

Son 133 preguntas. Cada cuestión tiene cinco posibles opciones de respuesta, las cuales encontrará abajo de cada pregunta. Señale sus respuestas en el computador marcando la opción elegida pensando en una escala que va desde "Totalmente verdadero (V), hasta Totalmente Falso (F).



puede escoger cualquier punto en la escala según su forma de pensar

1. He entendido las instrucciones											
Totalmente cierto (V)	<input type="radio"/>	1	<input checked="" type="radio"/>	2	<input type="radio"/>	3	<input type="radio"/>	4	<input type="radio"/>	5	Totalmente falso (F)

No piense demasiado las cuestiones ni emplee mucho tiempo en decidirse.

Es posible que alguna pregunta no tenga nada que ver con usted (porque no se aplica perfectamente a su caso); intente elegir la respuesta que vaya mejor con su modo de ser. Tal vez algunas cuestiones le parezcan muy personales; no se preocupe y recuerde que esta evaluación es confidencial y no pueden ser valoradas sin un procedimiento especial; por otra parte, al obtener los resultados no se consideran las respuestas una a una sino globalmente.

Conteste sinceramente. No señale sus respuestas pensando en lo que es "Bueno" o lo que "Interesa" para impresionar al examinador.

Recuerde guardar las respuestas en cada página.

Esta prueba no tiene límite de tiempo.

5.1.3 Prueba 3

El siguiente test tiene por objeto recoger de manera general aquellos aspectos que de alguna forma influyen en su forma de ser. Cada quien es diferente y por tanto no existen respuestas buenas o malas.

A continuación, encontrará grupos de frases.

Debe leer cada grupo cuidadosamente y seleccionar aquella frase que mejor describe como es usted. En esa frase seleccione el más (+).

Luego debe seleccionar aquella frase que peor describe como es usted. Ahora, seleccione el menos (-).

Tenga en cuenta que puede encontrar grupos de 4 frases y grupos de 3 frases.

EJEMPLO:

La persona que respondió piensa que la frase que mejor la define es:

"Interesada en averiguar cómo funcionan las cosas" (por eso marco "+")
y lo que menos la define es ser:

"Alegre, que nunca se deprime" (por eso marco "-")



	+	-
Interesada en averiguar cómo funcionan las cosas	<input checked="" type="radio"/>	<input type="radio"/>
Que no le gustan las personas lentas	<input type="radio"/>	<input type="radio"/>
Motivada por la lectura	<input type="radio"/>	<input type="radio"/>
Alegre, que nunca se deprime	<input type="radio"/>	<input checked="" type="radio"/>

La prueba no tiene tiempo límite, no le dedique demasiado tiempo a cada cuestión, para terminar, se pide que responda todas las preguntas.

En lo posible evite cambiar las respuestas marcadas.

Por favor no inicie sin haber entendido perfectamente las instrucciones.

Esta prueba no tiene límite de tiempo.

6. INSTRUCCIONES DE INGRESO A LA EVALUACIÓN PSICOTÉCNICA

Por favor tener en cuenta para el desarrollo.

- Realizar lectura del instructivo, adjunto enviado por correo electrónico donde encontrará un archivo de pdf para el adecuado ingreso y desarrollo de la prueba.
- Contar con las herramientas tecnológicas pertinentes para el desarrollo de la misma (contar con un PC, no celular o Tablet ya que esto dificulta la lectura de imágenes, buena red de internet y la toma de video y sonido), realizar las actualizaciones pertinentes para evitar cualquier complicación el día de la prueba.
- Use los datos de acceso que recibió a través del correo electrónico: Usuario y Contraseña

Usted contará con una mesa de ayuda para soporte técnico de la plataforma

Puede comunicarse a los siguientes teléfonos celular: 302 4121776 - 300 2654929 y Línea de WhatsApp: 316 0516644

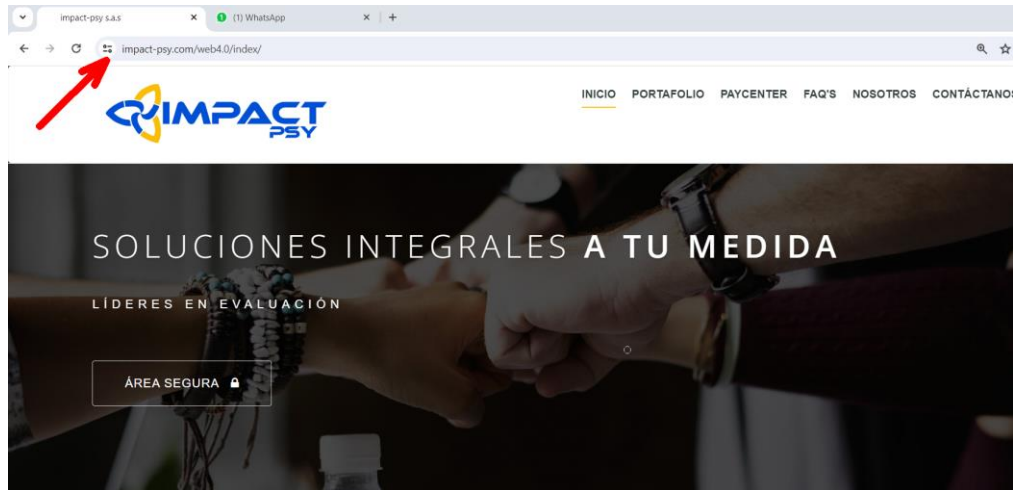
Para el ingreso a la aplicación de la evaluación psicotécnica se deben seguir las siguientes indicaciones:

6.1 CONDICIONES DE CONFIGURACIÓN DE CÁMARA Y AUDIO

- Ingrese al navegador
- Debe usar preferiblemente Chrome – No debe usar Explorer
- Verifique que tenga la última versión
- Ingrese a la siguiente dirección www.impact-psy.com
- Verifique si las herramientas micrófono y cámara están habilitadas en su navegador (en Chrome) siga estos pasos:



- Ingrese al navegador
- En la parte superior izquierda encontrará un enlace a las condiciones de privacidad del sitio, haga click

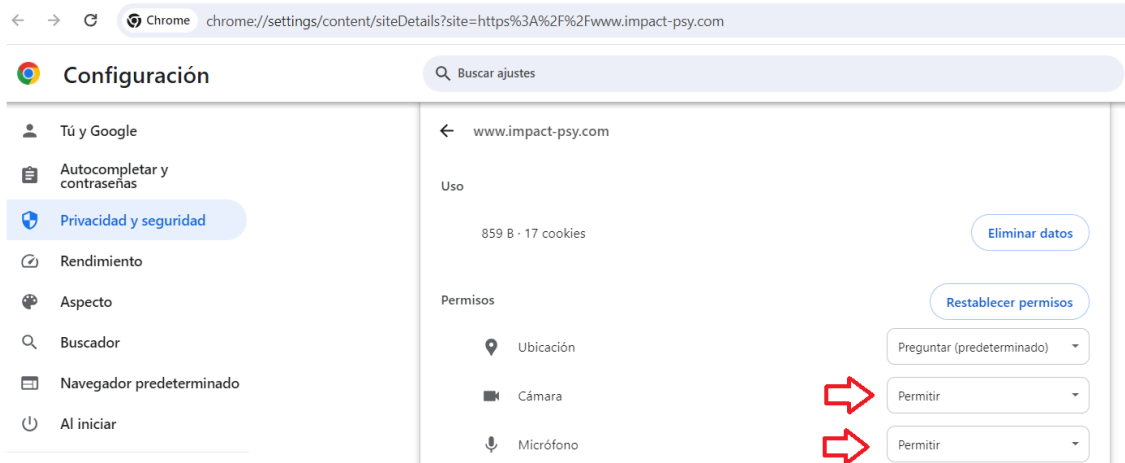


- Active las ventanas emergentes





- Seleccione la opción “configuración del sitio” y otorgue permisos a la cámara y micrófono.



Asegúrese que no haya ninguna aplicación en su equipo que este ejecutándose en segundo plano y que pueda estar utilizando su cámara.

Normalmente las aplicaciones más comunes son: Meet, Zoom, Teams, Skype

7. GUÍA PASO A PASO PARA DAR RESPUESTA A LA EVALUACIÓN PSICOTÉCNICA

- Busque en su navegador de internet la siguiente dirección www.impact-psy.com e ingrese.
- Ubíquese en la zona «Área segura» y haga clic.



- Posteriormente, pulse el botón «Aplicación de test psicotécnicos».



🔒 Ingreso Seguro

A través de este portal ingresa a cualquiera de nuestras plataformas tecnológicas.

Aplicación de test psicotécnicos

Estudios de Clima y Cultura

Gestión del desempeño



- Una vez ha ingresado, digite usuario y contraseña en la ventana emergente

- **Nota:** Tenga presente digitar su usuario y contraseña en mayúsculas y sin espacios entre los guiones (los guiones forman parte del usuario y la contraseña). **No realice un corta y pegue del correo que recibió, “digite los datos”**

EL USUARIO Y CONTRASEÑA DE ACCESO LE SERÁN SUMINISTRADOS A TRAVÉS DE CORREO ELECTRÓNICO EL DÍA 16 DE MAYO DE 2024 EN EL HORARIO COMPRENDIDO ENTRE LAS 7:00 A. M. Y 9:00 P. M.

Nota: Debe confirmar el recibido del correo a más tardar el día 18 de mayo de 2024, al correo electrónico: test_unipamplona@impact-psy.com



- Aparecerá una pantalla nueva. Verifique que su nombre aparece de forma correcta en la parte superior. Igualmente, se le presentará en esta pantalla el consentimiento informado; por favor, asegúrese de leer las condiciones del servicio.

Powered by impact-psy s.a.s. Colombia - Copyright © 2008-2015-2016-2017-2019-2021 | Mesa de ayuda y soporte técnico: Móvil (+57) 302-412-1776 - (+57) 316-427-1056 | **IMPACT** | Test *OnLine

- Ingrese la información demográfica solicitada. Recuerde que será usada únicamente con fines de identificación en el sistema. **Revise que la fecha de nacimiento está bien registrada antes de guardar los datos. FECHAS MAL INGRESADAS PODRÍAN INVALIDAR LA PRUEBA.**

Completar Datos Demográficos

Nacimiento: Día Mes Año

Escolaridad:

Profesión:

Correo Electrónico:

Teléfono:



- Al entrar aparecerá el listado de pruebas a responder:



- Se sugiere que las responda en orden, cuando ingrese a una prueba en particular, le aparecerá una información sobre captura de video y sonido. Léala con atención.

Miércoles, 03 de Marzo del 2021

INSTRUCCIONES

CAPTURA DE VIDEO Y SONIDO

Para poder responder este test usted debe autorizar la activación de su cámara y micrófono.

La sesión será grabada de forma segura, única y exclusivamente, para verificación posterior de su identidad.

Se tomarán grabaciones de distinta duración y de forma aleatoria en diferentes momentos del test.

Antes de realizar el procedimiento para responder el o los test debe configurar su navegador, siga el siguiente vínculo para saber como realizar este paso, no olvide cerrar "todas" las ventanas cuando haya comprendido el video y vuelva a ingresar a la página de impact-psy. Si ya respondió otro test y/o realizó la configuración del navegador obvie este paso.

- Si su navegador ya se encuentra configurado para uso de cámara y video, pulse el botón indicado.



Pulse el botón que aparece más abajo en esta página, "Abrir ventana secundaria", se abrirá una ventana nueva en el navegador.

Escoja los dispositivos de audio y video que desea usar, si no elige ninguno, el sistema asume los que vienen por defecto en su equipo.

Por ningún motivo cierre esta nueva ventana hasta terminar el test completamente.

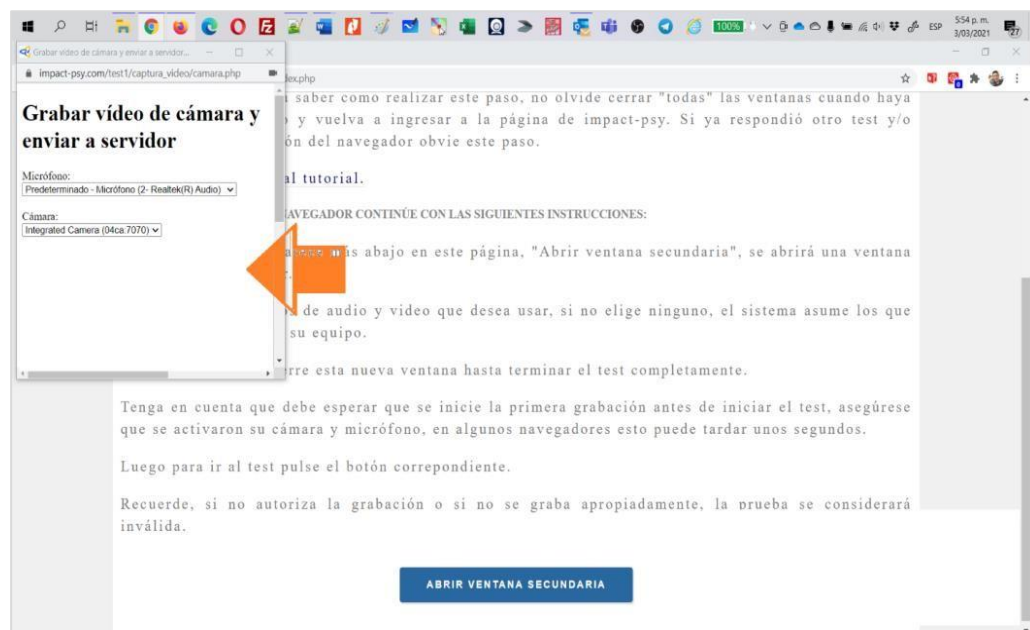
Tenga en cuenta que debe esperar que se inicie la primera grabación antes de iniciar el test, asegúrese que se activaron su cámara y micrófono, en algunos navegadores esto puede tardar unos segundos.

Luego para ir al test pulse el botón correspondiente.

Recuerde, si no autoriza la grabación o si no se graba apropiadamente, la prueba se considerará inválida.

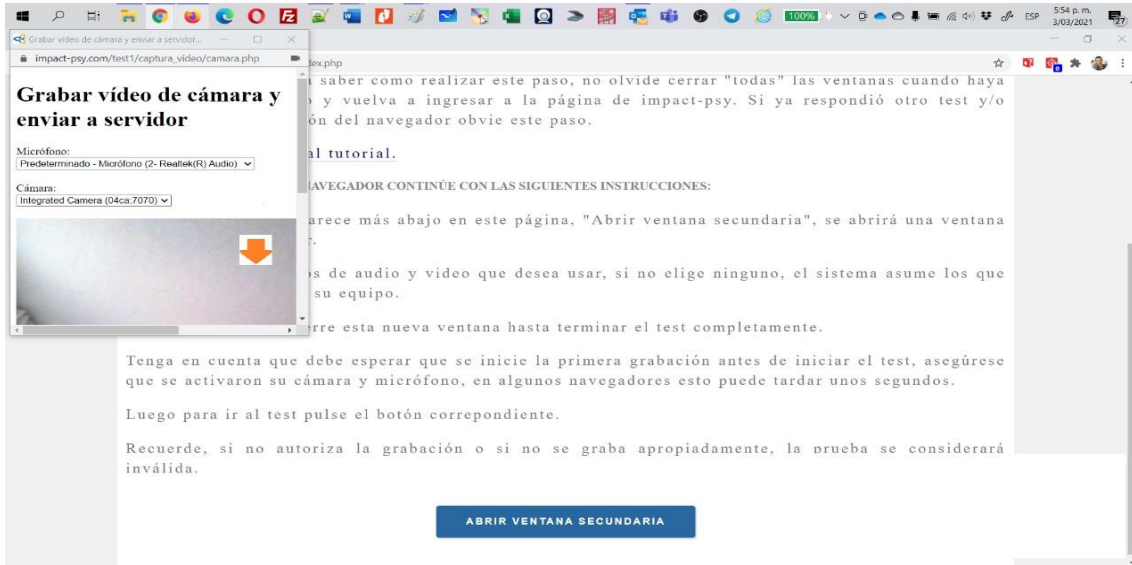


- Aparecerá una ventana emergente con la activación de cámara y micrófono.





- Asegúrese de que se active la cámara.



- Debe presentar su documento de identificación frente a la cámara, y decir su nombre y apellido, además, esperar a que el primer video sea grabado totalmente; el tiempo de la primera grabación es de 20 segundos.
- Terminado el video Minimice la ventana emergente de activación de la cámara. **BAJO NINGUNA CIRCUNSTANCIA LA DEBE CERRAR DURANTE EL PROCESO DE PRESENTACIÓN DE LAS PRUEBAS.**
- Una vez minimizada la ventana de video grabación, en la parte inferior de la página de instrucciones se activará un botón que dice «Ir a la prueba».
- En caso de que la cierre sin intención la ventana de video grabación o tenga una caída de internet, cierre el navegador e ingrese de nuevo, siempre asegurándose de que la ventana emergente de grabación se encuentre abierta y minimizada.
- Una vez termine de responder cada test le aparecerá un mensaje de prueba aplicada.



- Culminados los tres test pulse salir o cierre el navegador



8. RECOMENDACIONES PARA LA PRESENTACIÓN DE LA EVALUACIÓN PSICOTÉCNICA

Elementos requeridos:

- Dispositivo de cómputo (Laptop, computador, en ningún caso celular) con audio y video habilitado.
- Conexión a internet óptima
- Cámara y micrófono activados.
- Se sugiere disponer de una conexión alternativa de internet en caso de caída de la red, así mismo, contar con carga eléctrica para poder llevar a cabo toda la sesión

Recomendaciones generales:

- Conectarse con suficiente tiempo para evitar contratiempos.
- Ubicarse en un espacio adecuado, libre de interrupciones y donde pueda concentrarse durante la sesión.
- Tener a la mano el documento de identificación (cédula de ciudadanía).
- Mantener el dispositivo o computador conectado a la fuente de alimentación, evitando perder la sesión por falta de batería.
- Estar solo en el espacio donde está respondiendo la prueba.
- Al momento de ingresar a la plataforma asegure rotularse con su nombre y apellido.
- Deberá mantener la cámara y micrófono encendidos durante la sesión, su cara debe ser visible en todo momento.
- Leer cuidadosamente las instrucciones antes de la realización de la evaluación psicotécnica y aplicar este mismo criterio antes de contestar.
- Hacer uso racional del tiempo establecido para la prueba.

Requisitos previos:

- Aparecer en el listado definitivo de aspirantes que obtuvieron 70 o más puntos en la evaluación de hoja de vida
- Haber realizado todo el proceso indicado para la conectividad expuesto en la guía.
- Estar pendiente de su correo electrónico registrado en el momento de la inscripción al concurso, en el cual con antelación mínima de 2 días antes de la presentación de la evaluación psicotécnica se enviarán las instrucciones para el acceso de la prueba.

9. PROHIBICIONES

Durante la sesión de la prueba

- No se debe usar el celular, calculadora, segunda pantalla, PDA u otros dispositivos de cómputo, audio, video o conectividad adicionales al computador en el que está presentando las pruebas.
- No debe tener cerca o al alcance libros, revistas, cuadernos, agendas o cámaras de video.



- Está prohibido tomar captura de pantalla, fotografías, grabar con audio o video y utilizar otros dispositivos electrónicos diferentes, durante la evaluación psicotécnica. En caso que ocurra, la Universidad de Pamplona podrá dar por inválido su proceso.
- No podrá usar lentes oscuros o deportivos, se excluyen de esta indicación aquellos casos de personas con discapacidad visual que requieran o justifiquen su uso y que hayan reportado la situación de discapacidad al momento de la inscripción.
- Recibir indicaciones o sugerencias de terceros.

10. CAUSALES DE ANULACIÓN DE LA EVALUACIÓN PSICOTÉCNICA

La evaluación psicotécnica será anulada en los siguientes casos:

- Intento de copia.
- La suplantación, copia o cualquier situación de fraude, traerá como consecuencia la anulación de la evaluación y se informará a las autoridades pertinentes.
- No tener en cuenta alguno de los aspectos antes mencionados en la guía

11. HORARIOS DE LA APLICACIÓN DE LA EVALUACIÓN PSICOTÉCNICA

La jornada para la aplicación de la evaluación psicotécnica está programada en una sola sesión de 8:00 a.m. a 12:00 m.

La evaluación psicotécnica está programada de forma individual.

12. TIEMPO DE LA APLICACIÓN DE LA EVALUACIÓN PSICOTÉCNICA

El tiempo estimado para responder la evaluación psicotécnica es máximo de DOS (2) HORAS.

13. CALIFICACIÓN DE LA EVALUACIÓN PSICOTÉCNICA

El puntaje para considerar la evaluación psicotécnica como SATISFACTORIA es de 70 o más puntos sobre 100.

Los aspirantes que no cumplan satisfactoriamente la evaluación psicotécnica por haber obtenido un puntaje menor a 70 puntos, por tratarse de una evaluación de carácter excluyente, no continúan en el proceso de selección, de conformidad con lo establecido en el Acuerdo No 042 del 26 de septiembre de 2019 y demás normas que regulan el concurso.

Si el aspirante no presenta la evaluación psicotécnica, la evaluación psicotécnica se considerará como NO SATISFACTORIA y el aspirante se considerará excluido del proceso.



14. PUBLICACIÓN DE RESULTADOS DE LA EVALUACIÓN PSICOTÉCNICA

Los resultados de la evaluación psicotécnica serán publicados en la página web institucional, como “Listado provisional de aspirantes que cumplen satisfactoriamente con la evaluación de la evaluación psicotécnica”, en la fecha que establece el cronograma de la “Convocatoria 01-2024 UNIPAMPLONA”.